










МЕТЧИЦИ МАШИНИ М ФОРМА С

M	DIN 376	HSS-E / TIN ШЛИФОВАН ПРОФИЛ РЕЗБА		КЛАС НА ИЗПЪЛНЕНИЕ ISO2/6H	
		L1	L2	D2	
M 12 x 1.75	D	110	18	9.0	7.0

МЕТЧИЦИ МАШИНИ HSSE 35° СПИРАЛОВИДЕН ЖЛЕБ КОМПЛЕКТ /ДЕСНИ/
M

				
P.K.30	M 3-4-5-6-8-10-12			
P.K.31	M 3-4-5-6-8-10-12	TIN		
P.K.47	M 3-4-5-6-8-10-12			2.5/3.3/4.2/5.0/6.8/8.5 /10.2 mm
P.K.48	M 3-4-5-6-8-10-12	TIN		2.5/3.3/4.2/5.0/6.8/8.5 /10.2 mm
	M 3-4-5-6-8-10-12			
	M 3-4-5-6-8-10-12			
	M 3-4-5-6-8-10-12			
	M 3-4-5-6-8-10-12			2.5/3.3/4.2/5.0/6.8/8.5 /10.2 mm
	M 3-4-5-6-8-10-12			2.5/3.3/4.2/5.0/6.8/8.5 /10.2 mm
	M 3-4-5-6-8-10-12			2.5/3.3/4.2/5.0/6.8/8.5 /10.2 mm

